

## TPP協定の概要 (1) 林産物の交渉結果

TPPが「全ての品目の関税撤廃」を原則とする中で、衆・参農林水産委員会の国会決議を踏まえ、交渉を行いました。

### 合板・製材

輸入額が多い国(カナダ、マレーシア)や、輸入額の伸びが著しい国に対して、16年目までの長期の関税撤廃期間と、輸入量が急増した場合に関税をTPP協定の発効前の水準に戻すセーフガードを確保。(非農産品である林産物へのセーフガードの設定は初めて。)

例: マレーシアの合板とカナダの製材の場合

- ・現行税率4.8～10.0%。
- ・初年度に関税を50%削減、その後は税率を維持、16年目に撤廃。
- ・セーフガードは16年目以降も維持。

### 合板・製材の代替・競合品(OSB)

と同様、輸入額が多い国(カナダ)に対し、16年目までの長期の関税撤廃期間とセーフガードを確保。

### 環境分野

違法伐採木材に関し、各国における行政措置の強化や各国間の協力に関する規律を規定。

# TPP協定の概要

## (2) 主な林産物の合意内容

品目概要	単位	関税率	2011年～2013年の品目毎の3カ年平均輸入量								TPP計	世界計
			マレーシア	カナダ	NZ	チリ	ベトナム	米国	豪州	その他		
熱帯木材合板(その他)(1)	m3	6.0	770,121	-	-	-	7,616	41	-	59	777,837	1,351,237
広葉樹合板(1)	m3	6.0	616,393	194	-	-	41,502	92	-	-	658,181	1,155,461
熱帯木材合板(14種)(1)	m3	8.5～10.0	151,166	-	-	-	40	1	-	-	151,207	368,600
針葉樹合板(1)	m3	6.0	223	23,748	50,208	7,401	2,565	2,837	-	-	86,981	154,145
OSB(2)	m3	5.0～6.0	-	206,518	0	-	-	462	-	-	206,980	263,578
パーティクルボード(2)	m3	6.0	13,035	181	61,442	-	113	24	1,380	-	76,174	84,693
SPF製材(1)	m3	4.8	6	1,502,676	55,559	300,059	209	9,686	101	-	1,868,296	5,397,478
造作用LVL(2)	m3	6.0	20,234	664	5,999	-	1,231	488	-	-	28,616	478,090
造作用集成材(2)	m3	6.0	5,405	286	33	275	6,425	20	-	-	12,445	96,386
ブロックボード等	m3	6.0	28,203	-	-	-	80	-	-	-	28,282	103,751
フリー板	m3	2.9	9,267	53	38	1,566	19,733	23	15	-	30,696	320,764
さねはぎ加工	m3	5.0	6,664	13,813	258	443	1,133	64	36	11	22,423	91,723
MDF	kg	2.6	119,373	7	208,176	4,731	213	100	8,913	-	341,514	377,599
その他建築用木工品	kg	3.9	72	2,669	33,003	-	553	5,895	2	-	42,193	272,185
その他木製品	kg	2.9	2,460	315	4	13	4,411	149	1,508	10	8,869	124,275

1 国会決議品目

2 国会決議品目の主な競合品目

(凡例)

発効時50%削減、15年目まで横ばいで推移し、16年目で撤廃。セーフガード付き。	
15年間均等引き下げ、16年目で撤廃。セーフガード付き。	
発効時50%削減、10年目まで横ばいで推移し、11年目で撤廃。セーフガード付き。	
10年間均等引き下げ、11年目で撤廃。	
即時撤廃	

(備考)

熱帯木材合板(その他): ベトナム産の一部のラインについては、10年間均等引き下げ、11年目で撤廃。(6ライン)

針葉樹合板: ベトナム産の一部のラインについては、10年間均等引き下げ、11年目で撤廃。(3ライン)

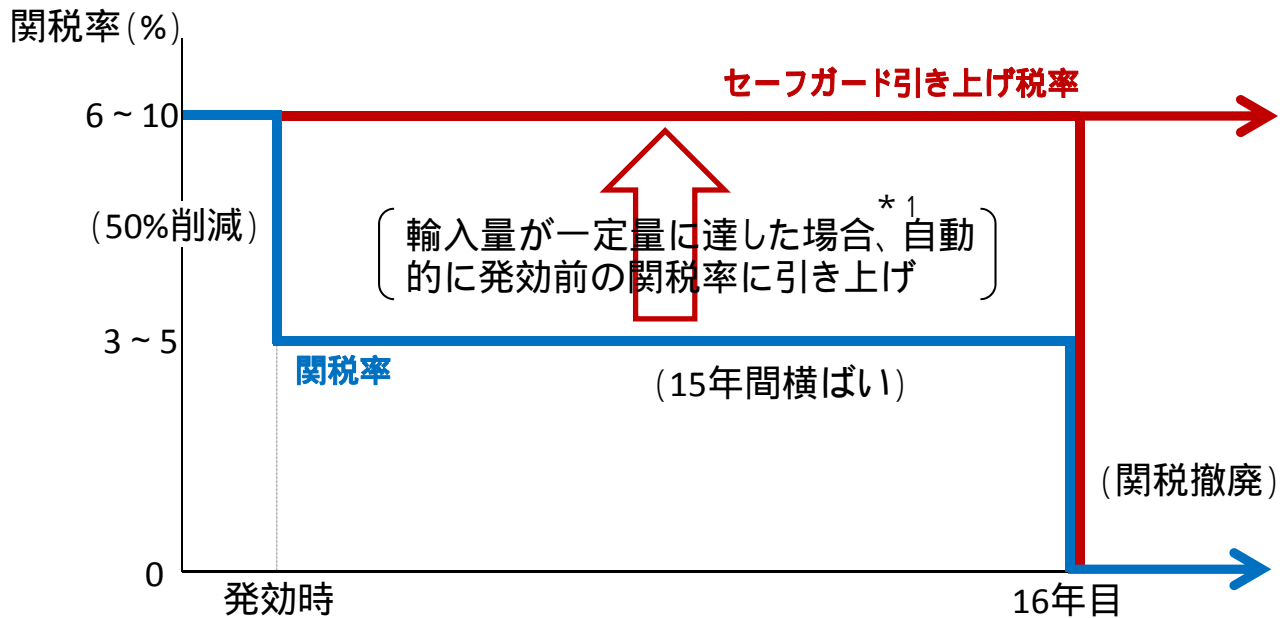
造作用LVL: 針葉樹以外のものについては、即時撤廃。(2ライン)

造作用集成材: 針葉樹以外のものについては、即時撤廃。(2ライン)

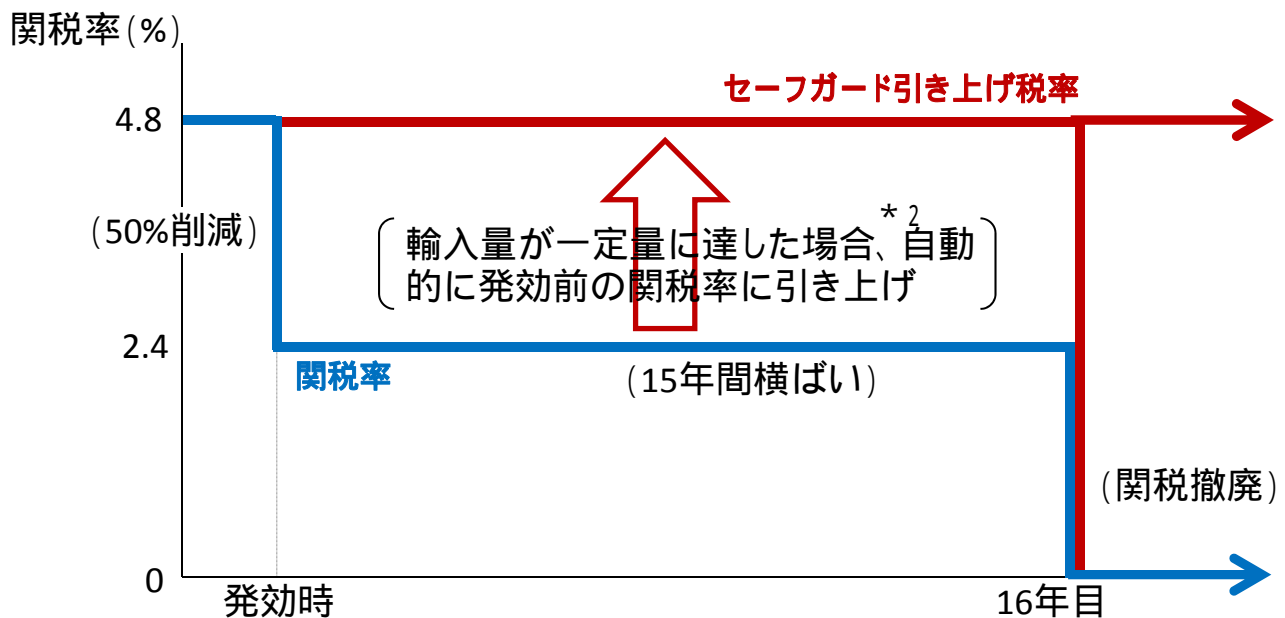
その他建築用木工品: CLTについては、8年間均等引き下げ、9年目で撤廃。(1品目)

# T P P 協定の概要 (3) 林産物セーフガードの概要

## 1. 合板(例:マレーシア)



## 2. 製材(SPF)(例:カナダ)



〔注〕上記1、2ともマレーシア及びカナダの主要品目については、関税撤廃後もセーフガードを維持可!

\* 1: マレーシアの熱帯産木材の合板の場合、発効時1,044千 $m^3$ 、毎年20.9千 $m^3$ 増、16年目以降毎年31.3千 $m^3$ 増。

\* 2: カナダのSPF製材の場合、発効時1,573千 $m^3$ 、毎年31.5千 $m^3$ 増、16年目以降毎年31.5千 $m^3$ 増。

## (参考1) 各国の対日関税に関する個別品目の交渉結果

### (1) 合板

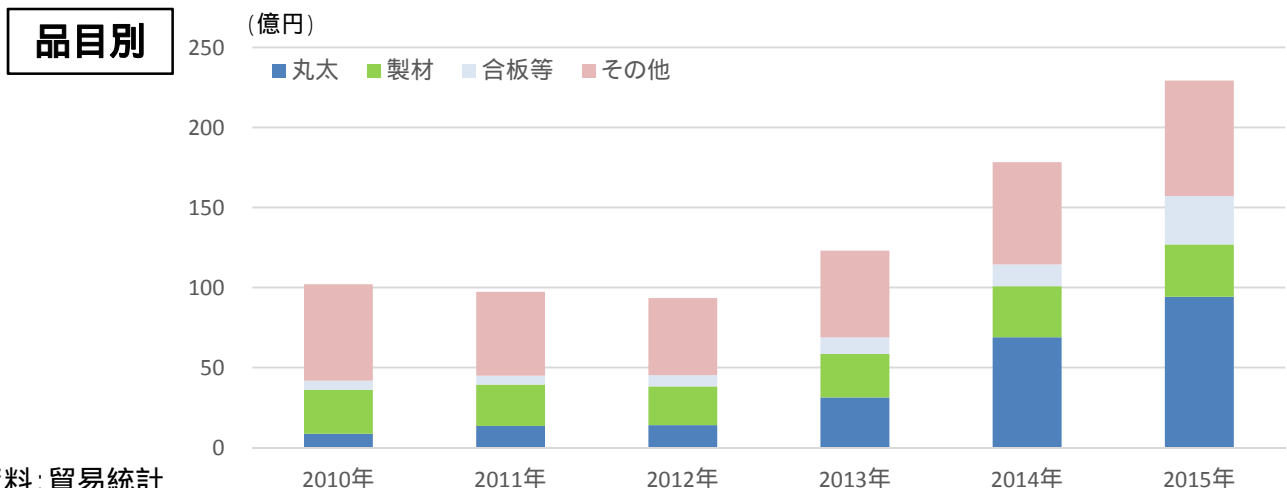
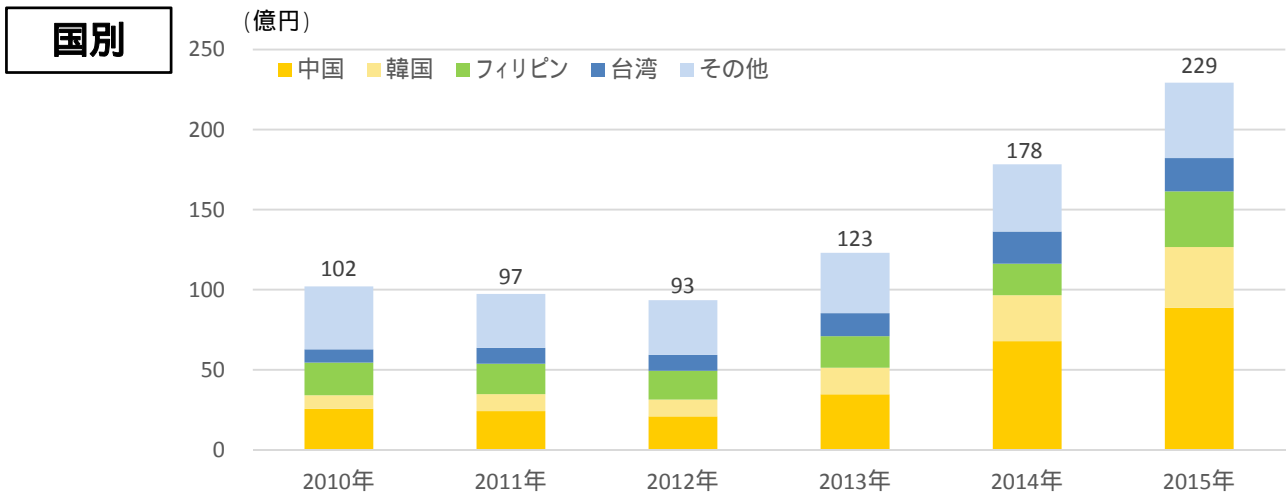
注:「現行」はTPP交渉のベースとなった2010年1月1日時点の税率。[ ]内は、EPA税率。

国名	米国	カナダ	豪州	メキシコ	マレーシア
現行 ↓ 交渉結果	無税~8% ↓ 即時 又は5年目撤廃	無税~9.5% ↓ 即時撤廃	無税~5% [無税] ↓ 即時撤廃	10~15% [無税~15%] ↓ 5~10年目撤廃	35% [無税] ↓ 6年目撤廃
シンガポール	チリ	ペルー	NZ	ベトナム	ブルネイ
(無税)	6% [無税~6%] ↓ 即時撤廃	9% [5.7%] ↓ 即時又は 11年目撤廃	5% ↓ 即時又は 7年目撤廃	7% [3.6%] ↓ 即時撤廃	20% [無税] ↓ 即時撤廃

### (2) 製材

国名	米国	カナダ	豪州	メキシコ	マレーシア
現行 ↓ 交渉結果	(無税)	(無税)	無税又は5% [無税] ↓ 即時撤廃	0~5% ↓ 即時撤廃	(無税)
シンガポール	チリ	ペルー	NZ	ベトナム	ブルネイ
(無税)	6% [無税~1.1%] ↓ 即時撤廃	無税又は9% [無税又は3%] ↓ 即時撤廃	無税又は5% ↓ 即時撤廃	(無税)	20% [無税] ↓ 即時撤廃

## (参考2) 木材の国別・品目別輸出額の推移



資料: 貿易統計