


# CLT 土木




## CLT 歩道

CLTは広く長く造れる。とりあえず歩道に置いてみよう。  
歩きやすく、疲れなない。犬の散歩やランニングにもちょうど良い。

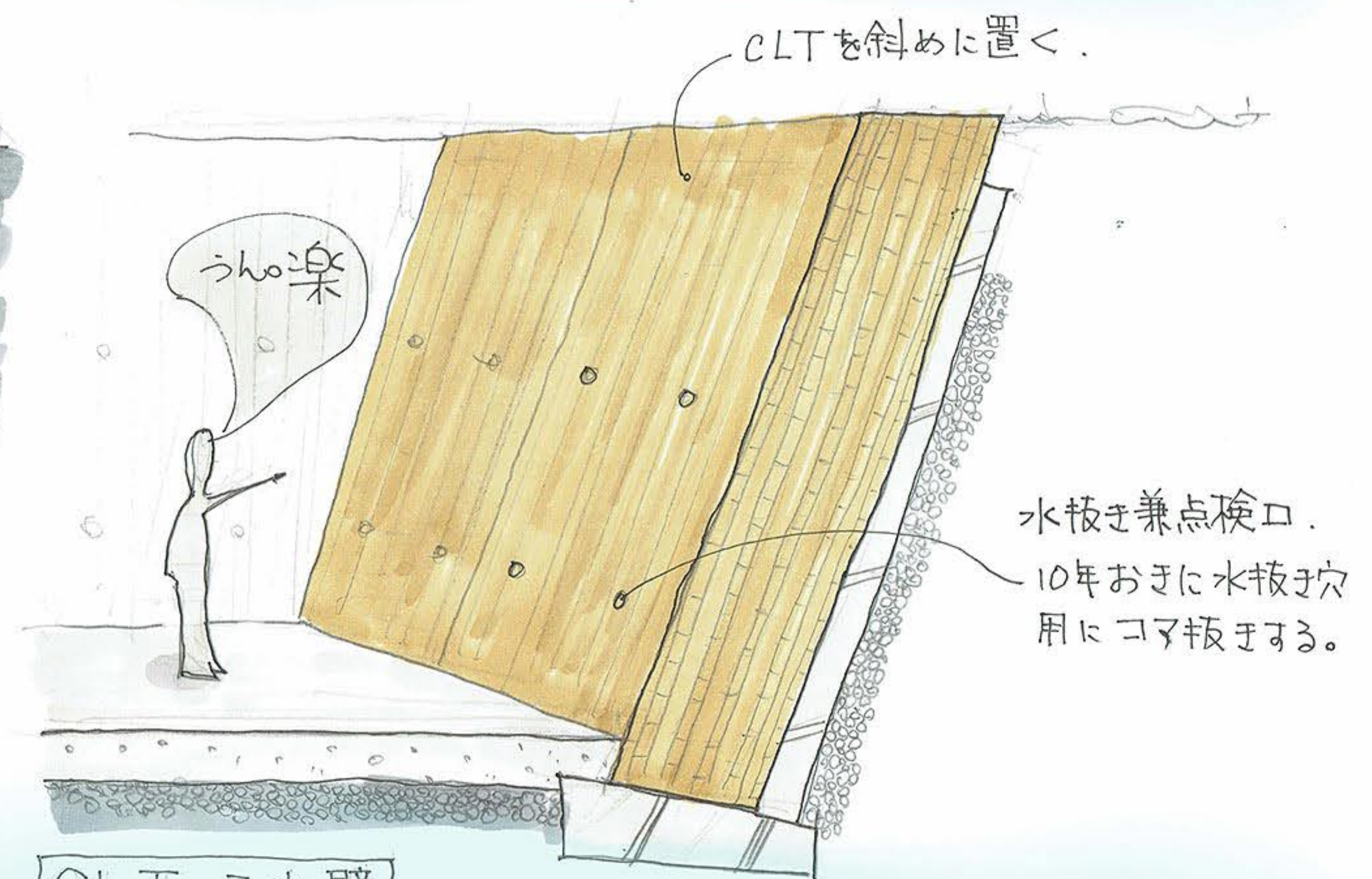
CLTの場合の側溝  
CLTの側溝フタ(点検、掃除用)

今までの側溝



## CLT 遊具

CLTをくりぬく、するとすべり台が出来る。



## CLT ヨウ壁

CLTは大きい。重量式ヨウ壁として置いてみよう。